



NYHETER | FARGEKART | RÅD OG TIPS



mitt

ROM



Rent inneklima, minimal lukt og ingen skadelig avdamping



www.gjoco.no

Tenk helse når du maler innendørs...



mitt



ROM



NYHET!

Mitt Rom er en nytviklet maling som gir deg et renere og sunnere inneklima. Allergikere, astmatikere og små barn er spesielt utsatt og kan reagere på avgassing fra malingsprodukter. Et friskt inneklima lønner seg!

Tenk helse når du maler innendørs...

Friske farger til barnerommet



Jeg velger mitt ROM...



Puss opp barnerommet «grønt» med miljøvennlige, friske farger. Når minstemann er stor nok til å sove alene, er det viktig at barnerommet er lyst med friske, glade farger. Vi lar oss påvirke av fargene rundt oss, og et fargerikt barnerom gir glede, entusiasme, kreativitet og lekenhet. Gi barnet ditt en god start på livet!

ROSA – alle jenters drøm

Hva bør man tenke på når man skal male et rom?

Tenk helhet og riktige fargekombinasjoner. Hvis barnets favoritt er rosa, blått, grønt osv., så la barnet få være med å velge sine farger og utforme sitt rom.

Er valget rosa kan fargen kombineres i flere nyanser. Legg f.eks inn elementer av lys grønn, som er komplimentærfargen til rosa. Det gir rommet et sprekt og lekent uttrykk.

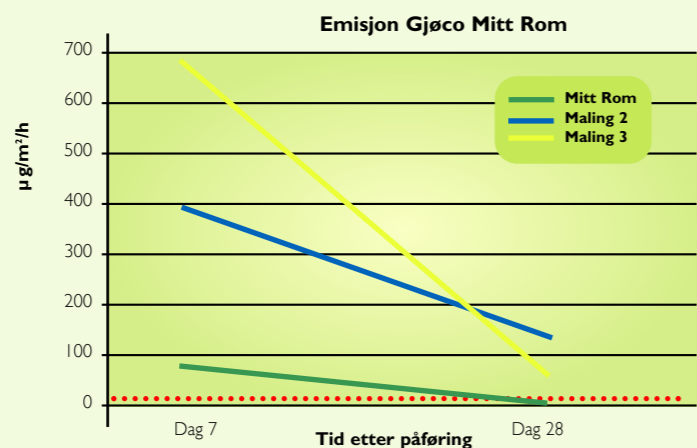
Møblelementet kan også males i matchende farger. Ved å legge på sjablonger, kan man male fram spennende mønstre og former i andre farger.

Pynt med puter, puffer, sengetepper og et dekorativt gulvteppe som står i stil til resten av interiøret.

Tenk helhet, og få gode, harmoniske oppholdsrom.

Mitt Rom er anbefalt av det svenske Astma- og Allergiforbundet som innebærer at malingen er testet og vurdert i forhold til strenge krav for helse, miljø og avgassing. Anbefalingen gjelder ikke under påføringen av malingen, men etter 4 uker. Da er

avgassingen fra Mitt Rom under kravet på total VOC (<10 µg/m³h). Selv med så liten avgassing, er den størst rett etter påføring, og det er derfor uansett viktig å sørge for god ventilasjon under herdetiden.




Figuren viser emisjon av total mengde flyktige organiske forbindelser (TVOC) målt i µg/m³h. Mitt Rom kommer under grensen på 10 µg/m³h etter 4 uker som er kravet fra Astma- og Allergiforbundet. Maling 2 og 3 er sammenlignbare malinger med samme bruksområde, men som ikke holder Astma- og Allergiforbundets krav.






GJØCO *Luftige, harmoniske rom med lyse, lette trendfarger*




301 Blanco 0401-G42Y



305 Egghvit 0502-Y



309 Eggeskall S 0505-Y



313 Mohair I 104-Y24R



317 Skimmer 2004-Y50R




321 Lys plomme S 3005-R20B




325 Varmgul I 045-Y11R




329 Lime S 1020-G80Y



302 Hvitveis 0501-Y01R




306 Lys Antikk 0802-G98Y



310 Delikat 0005-Y20R



314 Lys Mandel I 508-Y26R



318 Dis S 1500 N




322 Aubergine S 4005-R20B



326 Gresskar 2046-Y36R




330 Karibien 2531-B35G




303 Kalkhvit 0801-Y25R



307 Sand S 1002-Y50R



311 Krem S 0505-Y40R



315 Café S 1005-Y30R



319 Himmelgrå 2402-B12G




323 Krydder 4207-Y42R



327 Rosa drøm S 1030-R20B



331 Sky I 215-R76B




304 Perlemor 0803-Y11R



308 Fransk grå I 104-Y59R



312 Vanilje I 107-Y27R



316 Lys Mocca I 806-Y49R



320 Grå metall 4802-B15G



324 Jord S 5005-Y50R



328 Jordbær S 2060-R10B



332 Kornblå 3825-R88B



Hvordan male ditt rom?

TAK | VEGGPLATER | TAPET/GLASSFIBERSTRIE | PANEL | DØR/LIST

Valg av farger er viktig for rommets helhet og funksjon. Lyse, lette farger reflekterer lyset bedre enn mørke farger og gir større romfølelse. Finn gode, harmoniske farger som står til hverandre.



Råd og tips fra ekspertene



Verktøy/utstyr:

- Slipepapir
- Maskeringstape
- Sparkelspade
- Pensel
- Malerull
- Rullebrett
- Forlengerskaft
- Gardintrapp
- Dekningspapp/plast

Tak:

- Gjøco Interiør 02
- Gjøco Sperregrunn

Vegg:

- Gjøco Mitt Rom 10
- Gjøco Sperregrunn eller
- Gjøco Fashion 02

Dør/list:

- Gjøco Superfinish 40 eller
- Gjøco Fashion 40



Maling av tak

Ett hvitmalt tak vil "løfte" taket og få rommet til å virke både større og luftigere. En mørkere farge vil gi inntrykk av et lavere tak.

Når et tak skal males oppnås best resultat ved 20 °C og høy luftfuktighet. Bli temperaturer for høy tørker vanntynnbar maling raskere, og man risikerer å rive opp halvtørr maling med rullen, og resultatet blir skjolder. Ett god råd for å forlenge tørketiden er å koke opp 2 liter vann i det rommet som skal males – bruk f.eks en vannkoker. Luftfuktigheten vil da øke, og malingen tørker senere.

Et skjoldfritt resultat oppnås best og lettest ved å bruke helmatt maling. En matt maling skjuler ujevnheter, og gir et finere sluttresultat. Start å male med Gjøco Interiør 02 der lysinngangen er størst. Umalt flekker og skjolder sees best hvis du ser mot lysretningen. Bruk forlengerskaft for ekstra rekkevidde, og gjerne en 25 cm bred rull. Da går jobben raskere og det blir færre overlappende skjøter. Rull malingen ut i felter på 2 rullebredder og påse at malingen blir jevnt påført.



Blank maling i tak kan gi et flott resultat, men det stilles større krav til jevnt underlag og rask jobbing. På paneltak anbefales 2 strøk med Gjøco Sperregrunn.

Anbefalte Gjøco malinger til tak:

- Gjøco Interiør 02
- Gjøco Sperregrunn



Maling av veggplater, panel, tapet/glassfiberstrie

Underlaget må være rent og tørt. Fjern støv, skitt og fettflekker med Gjøco Interiørrens. Tørk deretter flaten ren med en lofri klut oppvridd i lunkent, rent vann. Løs maling må fjernes. Sår og ujevnheter sparkles med Gjøco Sparkel. Gammel blank og halvblank maling mattes ned med slipepapir. Husk å fjerne slipestøv! Ubehandlet underlag og blanke flater grunnes med Gjøco Fashion 02. Misfarget underlag og ny panel grunnes med Gjøco Sperregrunn. Ved fare for kvistgjennomslag påføres to strøk med Gjøco Sperregrunn. Eventuell fiberreising fjernes

med slipepapir etter første strøk. Slipestøvet tørkes bort med lofri klut. Det er viktig å påføre grunningen jevnt og fyldig for å få et godt underlag til toppstrøket. Mal vegg med rull og forlengerskaft. Bruk gjerne en pensel for maling opp mot lister og i hjørner. Påfør 2 strøk med Gjøco Mitt Rom glans 10 jevnt og fyldig. Til dører og lister brukes Gjøco Superfinish 40 eller Gjøco Fashion 40. Dette er halvblanke malinger som gir slitesterke og vaskbare overflater. Det gir også en fin effekt å bruke blanke malinger på lister og andre detaljer; gjerne i samme farge som resten av rommet. Gjøco sine vanntynnbare interiørmalinger kan sammenlignes med tradisjonelle løsningsmiddelbaserte oljemalinger. De har god utflyt og gir en slitesterk overflate som er lett å holde ren.

Anbefalte Gjøco malinger til vegg:

- Gjøco Mitt Rom 10
- Gjøco Sperregrunn/Gjøco Fashion 02



GJØCO**Gjøco Mitt Rom Vegg**

Silkematt, miljøvennlig akrylmaling til vegg, panel, glassfibervev, MDF, tapet, puss og betong. Helt fri for løsemidler, malingslukt og skadelig avdampning. Godkjent av det svenske Astma- og Allergiforbundet. Verktøy rengjøres med vann.



NYHET!

Mitt Rom er en spesialmaling utviklet for barn, astmatikere og allergikere.



Design: Certh Media, Møbe

Gjøco Interiør 02 Tak

En vanntynnbar, helmatt interiør PVA-maling som benyttes til grunning og toppstrøk i tak av bygningsplater, puss, betong, vev og sandsparkel. Verktøy rengjøres med vann.

**Gjøco Sperregrunn**

En vanntynnbar, matt sperregrunn for innendørs bruk. Motvirker kvaegjennomslag fra kvist. Sperrer gjennomslag av nikotin, sot og div. fargestoffer på malte flater som panel, gips- og bygningsplater, tapet, gammel- mur, puss og betong. Hefter godt og isolerer misfarget underlag. Bør ikke brukes på ny betong. Verktøy rengjøres med vann.

**Gjøco Interiør 10 Stue og oppholdsrom**

En vanntynnbar, silkematt akrylmaling som benyttes til mellom- og toppstrøk på vegger av bygningsplater, tapet, glassfibervev, puss, betong og sandsparkel. Kan også benyttes som grunning. Verktøy rengjøres med vann.

**Gjøco Fashion 02 Heftegrunn**

En vanntynnbar, helmatt oljemaling for innendørs bruk basert på ny teknologi. Benyttes som grunning på innvendige dører, vinduer, karmen, listverk, møbler, innredninger og paneler. Verktøy rengjøres med vann.

**Gjøco Interiør 25 Kjøkken og bad**

En vanntynnbar, halvblank akrylmaling som benyttes til mellom- og toppstrøk på vegger av bygningsplater, tapet, glassfibervev, puss, betong og sandsparkel. Verktøy rengjøres med vann.

**Gjøco Fashion 15 Panel og interiør**

En vanntynnbar, silkematt oljemaling for innendørs bruk basert på ny teknologi. Benyttes til mellom- og toppstrøk på innvendige dører, vinduer, karmen, listverk, møbler, innredninger og paneler. Verktøy rengjøres med vann.

**Gjøco Superfinish 15 Tre og panel**

En vanntynnbar, silkematt spesialutviklet akrylmaling for mellom- og toppstrøk til dører, vinduer, karmen, listverk, innredninger og paneler. Malingen har meget god vedheft og dekkevne, også til oljebasert underlag. Gir en slitesterk, hard og vaskbar overflate. Verktøy rengjøres med vann.

**Gjøco Fashion 40 Interiør**

En vanntynnbar, halvblank oljemaling for innendørs bruk basert på ny teknologi. Benyttes til mellom- og toppstrøk på innvendige dører, vinduer, karmen, listverk, møbler, innredninger og paneler. Verktøy rengjøres med vann.

**Gjøco Superfinish 40 Interiør, dør og list**

En vanntynnbar, halvblank spesialutviklet akrylmaling for mellom- og toppstrøk til dører, vinduer, karmen, listverk, innredninger og paneler. Malingen har meget god vedheft og dekkevne, også til oljebasert underlag. Gir en slitesterk, hard og vaskbar overflate. Verktøy rengjøres med vann.

**Gjøco Fashion 80 Møbler og interiør**

En blank vanntynnbar oljemaling for innendørs bruk basert på ny teknologi. Benyttes til mellom- og toppstrøk på innvendige dører, vinduer, karmen, listverk, møbler, innredninger og paneler. Verktøy rengjøres med vann.



Gjøco AS • 6639 Torvikbukta • Tel: 71 29 17 00 • Fax: 71 29 17 20 • www.gjoco.no



Forhandler: